





# VÝŠKOVÝ SYSTÉM Bpv      SOUŘADNICOVÝ SYSTÉM S-JTSK

Číslo změny:	Obsah změny:	Datum změny:
01	-	-
02	-	-
03	-	-

<b>Objednatel:</b>  <small>Správa železniční dopravní cesty</small>	Správa železniční dopravní cesty, s.o. Dlážděná 1003/7, 110 00 Praha 1  Stavební správa východ Nerudova 1, 772 58 Olomouc
--	---

<b>Generální projektant:</b> 	SUDOP PRAHA a.s. Olšanská 1a, 130 80 Praha 3 tel.: +420 267 094 111 fax: +420 224 230 316 e-mail: praha@sudop.cz	<b>Hlavní inženýr projektu:</b> ING. VLADISLAV ŠEFL  <b>Garant profese:</b> ING. PETR NEKULA
---	--	--

<b>Středisko:</b> ELEKTROTECHNIKY, TRAKCE, SDĚLOVACÍ A ZABEZPEČOVACÍ TECHNIKY			
<b>Vedoucí střediska:</b>  ING. MARTIN RAIBR	<b>Odpovědný projektant SO, IO, PS:</b>  ING. PETR NEKULA	<b>Vypracoval:</b> DLE PŘÍLOH	<b>Kontroloval:</b> DLE PŘÍLOH

<b>Název akce:</b> <b>REVITALIZACE TRATI</b> <b>CHLUMEC NAD CIDLINOU - TRUTNOV</b>	<b>Číslo smlouvy:</b> 18 355 201
	<b>Projektový stupeň:</b> PROJEKT
<b>Část:</b> ŽELEZNIČNÍ ZABEZPEČOVACÍ ZAŘÍZENÍ	<b>Datum:</b> 04 / 2019
PS 19-28-11 ŽST KUNČICE NAD LABEM, SZZ	<b>Číslo části:</b> D.1.1.3

## OBSAH

0001	Technická zpráva
0003	Seznam dodávek prací a hlavního materiálu
0101	Polohopisný výkres 1. část
0102	Polohopisný výkres 2. část
0103	Polohopisný výkres 3. část
0111	Seznam souřadnic lomových bodů
0201	Situační schéma ŽST Kunčice nad Labem
0211	Situační náčrtek přejezdu P4519
0212	Situační náčrtek přejezdu P4518
0251	Rozhledová pole na přejezdu P4519
0252	Rozhledová pole na přejezdu P4518
0301	Závěrová tabulka (schvaluje se zvlášť)
0501	Dispozice reléového domku RD-K1, RD-K2
0601	Deska nouzových obsluh
0701	Schéma napájení
0801	Schéma kabelů
0802	Tabulka kabelů
0803	Tabulka příčných přechodů pod kolejiemi
0804	Tabulka kabelových tras
0811	Schématický kabelový plán

### **B Část B - Provizorní zabezpečovací zařízení**

B.0101	Polohopisný výkres 1. část, SP1
B.0102	Polohopisný výkres 1. část, SP2b
B.0201	Situační schéma ŽST Kunčice nad Labem, SP1
B.0202	Situační schéma ŽST Kunčice nad Labem, SP2b
B.0801.1	Schéma kabelů, SP1
B.0801.2	Schéma kabelů, SP1
B.0802	Schéma kabelů, SP2b
B.0805	Tabulka kabelů, SP1
B.0806	Tabulka kabelů, SP2b
B.0811	Schématický kabelový plán, SP1
B.0812	Schématický kabelový plán, SP2b

#### Poznámka:

*Závěrová tabulka bude do dokumentace zařazena po jejím schválení příslušnými drážními orgány.*